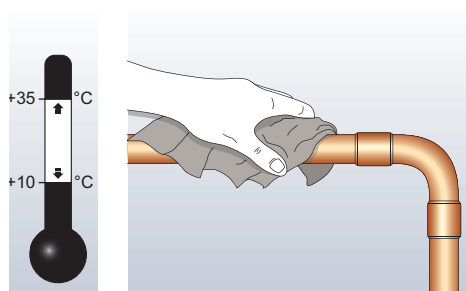


# ARMAFLEX MONTERINGSANVISNING

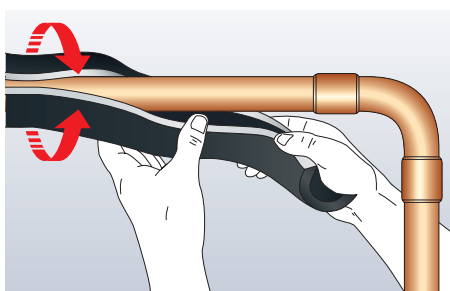
# AF/ArmaFlex®

## Monteringsanvisning AF/Armaflex förlimmad slang

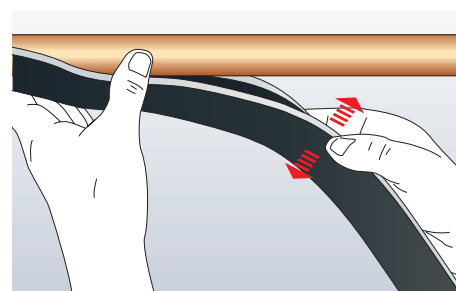
www.armacell.se



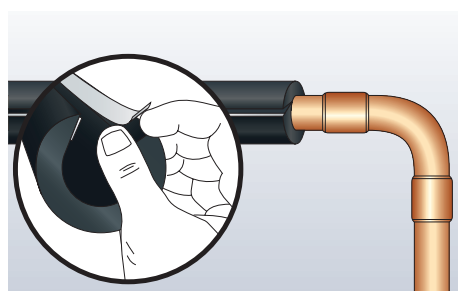
Rengör från allt damm, smuts, olja och vatten på rörsystemet med hjälp av Armaflex rengöringsmedel vid behov. Installera Armaflex när omgivningstemperaturen ligger mellan +10 och +35 °C.



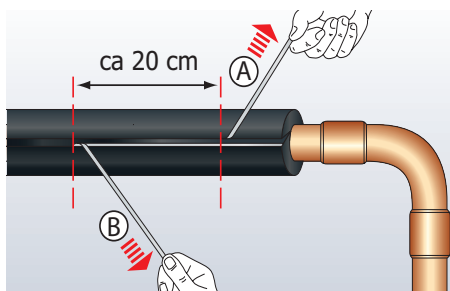
Öppna den förslitsade Armaflex slangen och snäpp på den på röret (pappersfolien sitter alltså kvar som skydd för den självhäftande remsan).



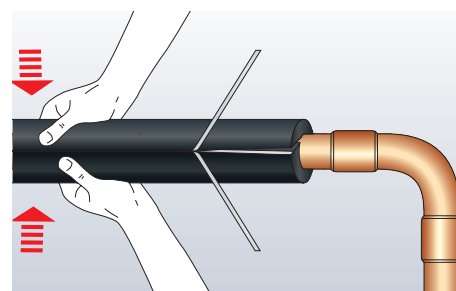
Justera in de monterade Armaflexsektionerna för att säkerställa att slitsen är lättåtkomlig.



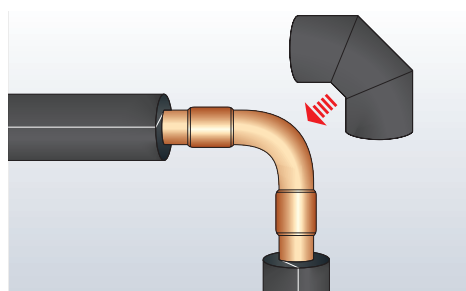
Lokalisera änden på skyddspappret på den förlimmade remsan.



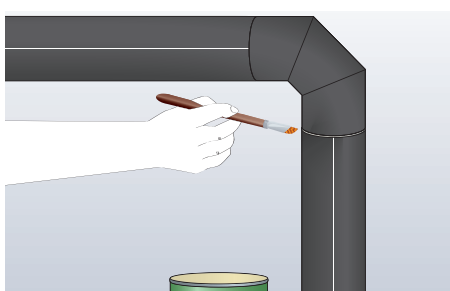
Avlägsna skyddspappersremsan på båda sidor genom att dra bort den från isoleringen. Observera att skyddspappersremsan måste avlägsnas från båda sidor!



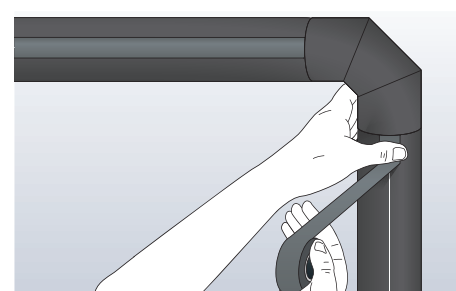
Stäng igen den slitsade skarven och kläm ihop med hårt tryck längs hela fogen.



Isolera alla raka rör med förlimmade slangar. Alla böjar isoleras med segmentböj enligt vår Armaflex monteringshandbok. För applicering av böjar, rekommenderar vi i detta sammanhang enbart användning av icke-förlimmade slangar av standardtyp.



Limma stumfogarna med Armaflex lim. Slangändarna våttimmas genom att appliceras i fogen. Applicera hårt och jämnt tryck på den limmade fogen med hjälp av fingrar och tummar som avslutning.



På förlimmade slangar med innerdiameter  $\geq \varnothing 54$ mm, så rekommenderas att säkra den långsgående fogen med AF TENSION TAPE (pvtejp). Se till att området som ska tejpas är ren och torr. Om nödvändigt, rengör med Armaflex Cleaner. Montera tejen längs fogen, centrerat. För bättre vidhäftning bör tejen med tryck av en spatel, plastskiva.

All data och teknisk information baseras på resultat uppnådda under de standardiserade tester som utförts. Det är kundens ansvar att kontrollera om produkten kan användas i tänkt applikation. Ansvaret för ett korrekt utfört arbete som svarar mot relevanta byggnadsregler ligger på kunden. Armacell säkerställer att all data och instruktioner är korrekta i detta dokument vid publicering. Vid beställning/mottagande av produkt så accepterar ni Armacells General Terms and Conditions of Sale som gäller i regionen. Vad god och beställ en kopia av dessa om ni inte har mottagit dem.

© Armacell, 2019. © and TM are trademarks of the Armacell Group and is registered in the European Union, United States of America, and other countries. 00159 | NH/ArmaFlex | InstManual | 042019 | EMEA | SE

## OM ARMACELL

---

Som uppfinnare av flexibelt skum för tekniska installationer och en ledande roll som leverantör av cellgummi, Armacell utvecklar innovativa och säkra termiska, akustiska och mekaniska lösningar som skapar värde för våra kunder. Armacells produkter bidrar till en mer global, energieffektiv användning, varje dag. Med över 3100 anställda och 24 produktionsanläggningar i 16 länder, omsätter Armacell ungefär 610 miljoner EURO och justerad EBITDA ca 106 miljoner EURO 2018. Armacell fokuserar på isoleringsmaterial för teknisk utrustning, hög presterande cellgummi för högteknologiska och lätta applikationer och även nästa generation aerogel produkter.

För mer information, besök :  
[www.armacell.com](http://www.armacell.com)

 **armacell**<sup>®</sup>  
ArmaFlex<sup>®</sup>